

**SALUD**



SECRETARÍA  
DE SALUD

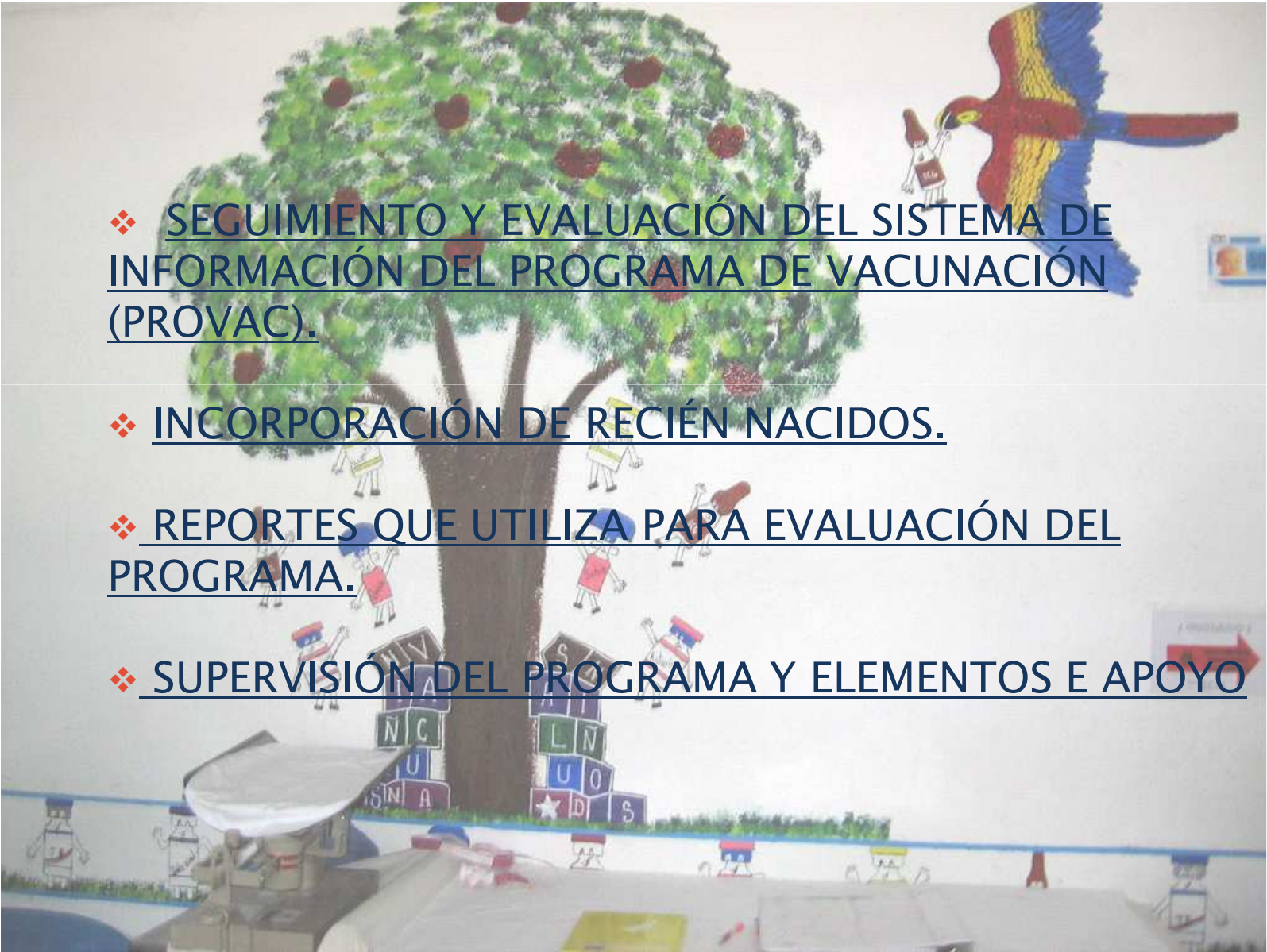
SECRETARÍA DE SALUD PÚBLICA DEL ESTADO DE TABASCO  
DIRECCIÓN DE PROGRAMAS PREVENTIVOS  
DEPARTAMENTO DE MEDICINA PREVENTIVA



# EVALUACIÓN NACIONAL 2010 DEL PROGRAMA DE VACUNACIÓN UNIVERSAL: PROVAC

Puerto Vallarta, Jalisco. Agosto 2010

# TEMAS:

- 
- ❖ SEGUIMIENTO Y EVALUACIÓN DEL SISTEMA DE INFORMACIÓN DEL PROGRAMA DE VACUNACIÓN (PROVAC).
  - ❖ INCORPORACIÓN DE RECIÉN NACIDOS.
  - ❖ REPORTES QUE UTILIZA PARA EVALUACIÓN DEL PROGRAMA.
  - ❖ SUPERVISIÓN DEL PROGRAMA Y ELEMENTOS E APOYO

# SEGUIMIENTO Y EVALUACIÓN DEL SISTEMA DE INFORMACIÓN DEL PROGRAMA DE VACUNACIÓN (PROVAC)

## POCENTAJE DE COBERTURAS DE VACUNACION 2010

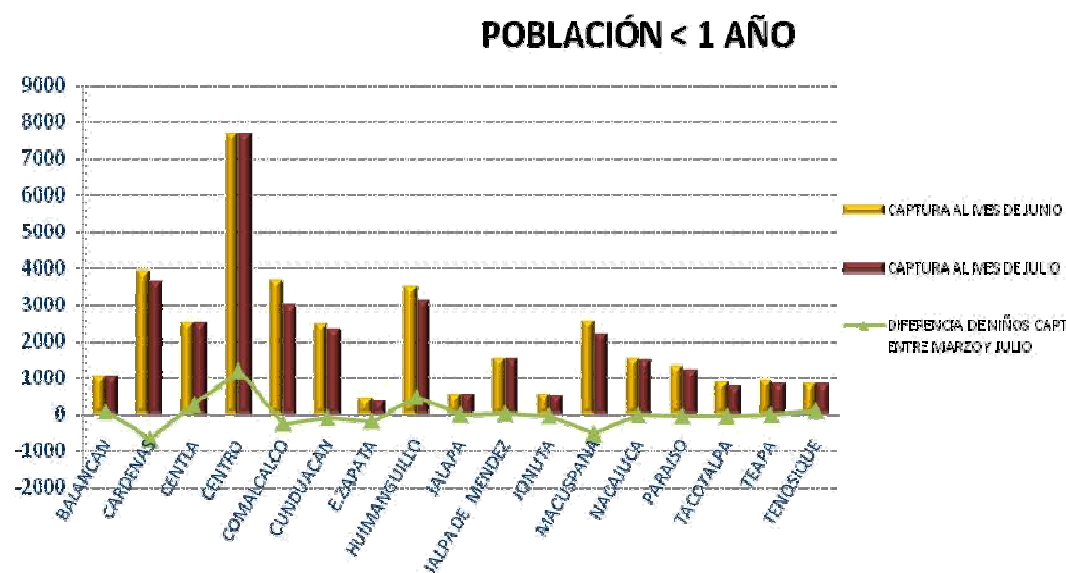
JURISDICCION SANITARIA NO. 10 JALPA DE MENDEZ

UNIDAD	cve loc	LOCALIDAD	% JUNIO	% JULIO	UNIDAD	cve loc	LOCALIDAD	% JUNIO	% JULIO
SANTUARIO		SANTUARIO 1RA	83.85	94.66	V. JALUPA 2	29	V. JALUPA 2	95.29	96
		SANTUARIO 2DA	77.17	94.11		10	LA CRUZ	100	100
REFORMA	29	REFORMA 2DA	97	96	T. ADENTRO	40	T. PELEADAS	100	100
	30	REFORMA 3RA	95.66	95.72		T. ADENTRO 1	100	97.26	
	22	CAMPO PETROLERO	96.23	96.23		T. ADENTRO 2	100	96.16	
	69	EL CARMEN	100	100		T. ADENTRO 3	100	97.11	
	71	LA SOLUCION	100	100	SANTA LUCIA	34	SANTA LUCIA	92.7	90.88
MECOACAN 2DA		MECOACAN 2DA	89.81	94.32		47	EL JUNCAL	93.16	93.06
		REFORMA 1RA	85.72	90.83		53	EL PULPITO	95.09	96.67
		EL RECREO	75	88.94	SAN NICOLAS		SAN NICOLAS	100	100
		SAN GREGORIO	0	0	NICOLAS BRAVO		N. BRAVO	83.3	96.55
POB. MECOACAN 1		POB. MECOACAN	93.39	91.9	P. VIEJO		P. VIEJO	100	100
		EL NOVILLERO	90.37	85.37			G. MENDEZ	100	100
POB. MECOACAN 2		LA TRINIDAD	98.48	92.31	POB. AYAPA 1		P. AYAPA 1	94.47	94.28
		LA CEIBA	98.22	96.37			PLATANO Y CACAO	100	96.5
		LA ENSENADA	95.24	95.61	POB. AYAPA 2		P. AYAPA 2	94.77	96.4
		EL PUENTE	97.37	94.65			EJ. IQUINUAPA	97.5	94.49
SOYATACO		SOYATACO	97.31	97.12	IQUINUAPA		POB. IQUINUAPA	99.12	94.07
BOQUIAPA		BOQUIAPA	91	100	EJ. AYAPA	60	EJ. AYAPA	100	98.74
GALEANA 1RA		GALEANA 1RA	98.77	94.2		16	HUAPACAL 1RA	96.64	97.11
		GALEANA 2DA	99.05	97.14		17	HUAPACAL 2DA	91.86	89.22
GALEANA 2DA		B. JUAREZ 3RA	95.59	92.65		59	EJ. EL CARMEN	100	100
		LA PERA	98.77	100	SECTOR 1	1	SECTOR 1 AGEB 114	95.57	98.56
	CHACALAPA		CHACALAPA 1RA	91.87		92.83	51	RIVERA ALTA	98.8
		CHACALAPA 2DA	95.95	95.59	SECTOR 2		SECTOR 2 114	71.06	77.59
		NABOR CORNELIO	93.75	90.63			SECTOR 2 133	77.78	87.65
		NARCISO ROVIROSA	85.72	100		AMATITAN	75.00	83.34	
		COL OSORIO	100	100	SECTOR 3		114 3	87.84	94.6
V. GUERRERO		V. GUERRERO 1RA	98.15	99.08			SECTOR 3 133	89.43	93.94
		V. GUERRERO 2DA	95.58	99.13	SECTOR 4		SECTOR 4 129	87.21	98.67
		SAN HIPOLITO	97.17	99.29			SECTOR 4 133	100	100
BENITO JUAREZ		B. JUAREZ 1RA	91.53	92.11		TOMAS GARRIDO	33.34	100	
		B. JUAREZ 2DA	83.9	93.22	SECTOR 5		SECTOR 5 133	96.64	95.9
EL RIO		EL RIO	85.8	92			SECTOR 5 129	100	100
	V. JALUPA 1	21	V. JALUPA 1	99.49		100			
9		LA CONCEPCION	98.99	100					
33		SANTA ANA	100	100					

	SOBRESALIENTE	>= 95 A 100
	SATISFACTORIO	>= 90 A 95
	MÍNIMO	>= 80 A 90
	PRECARIO	0 A 80

# EVALUACION PRELIMINAR DE PROVAC MARZO - JULIO 2010

## POBLACIÓN < 1 AÑO



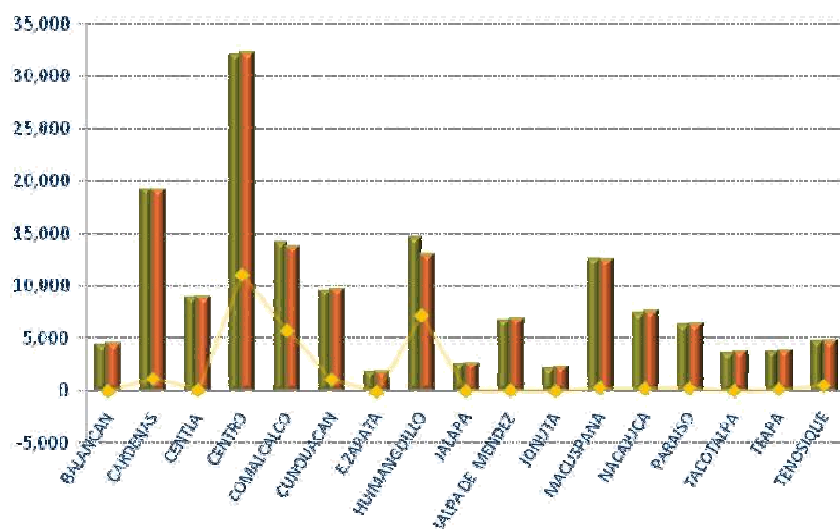
MUNICIPIO	CAPTURADA AL MES DE JUNIO	CAPTURADA AL MES DE JULIO	NIÑOS INCORPORADOS DE MARZO A JULIO	CUMPLE CON INDICADOR DE CONCORDANCIA 95%	%
BALANCAN	1,042	1,042	85	SI	102.36
CARDENAS	3,908	3,612	-693	NO	80.9
CENTLA	2,518	2,518	269	SI	131.29
CENTRO	7,663	7,663	1,188	NO	85.2
COMALCALCO	3,654	2,984	-259	NO	85.92
CUNDUACAN	2,477	2,320	-92	SI	103.25
E.ZAPATA	456	363	-181	NO	81.03
HUIMANGUILLO	3,483	3,093	485	NO	87.08
JALAPA	569	546	-5	SI	95.13
JALPA DE MENDEZ	1,500	1,500	28	SI	102.18
JONUTA	560	510	-38	NO	89.95
MACUSPANA	2,557	2,183	-535	NO	78.11
NACAJUCA	1,531	1,469	-13	NO	88.07
PARAISO	1,333	1,217	-49	NO	81.25
TACOTALPA	882	789	-52	NO	84.57
TEAPA	912	845	-21	NO	88.21
TENOSIQUE	865	865	109	NO	81.76
<b>TOTAL</b>	<b>35,910</b>	<b>33,519</b>	<b>226</b>	<b>NO</b>	<b>90.96</b>

FUENTE: PROVAC 5.0.3/30 Comparativo de Marzo y Julio de 2010

# EVALUACION PRELIMINAR DE PROVAC MARZO - JULIO 2010

## POBLACIÓN DE 1 A 4 AÑOS

POBLACIÓN DE 1 A 4 AÑOS

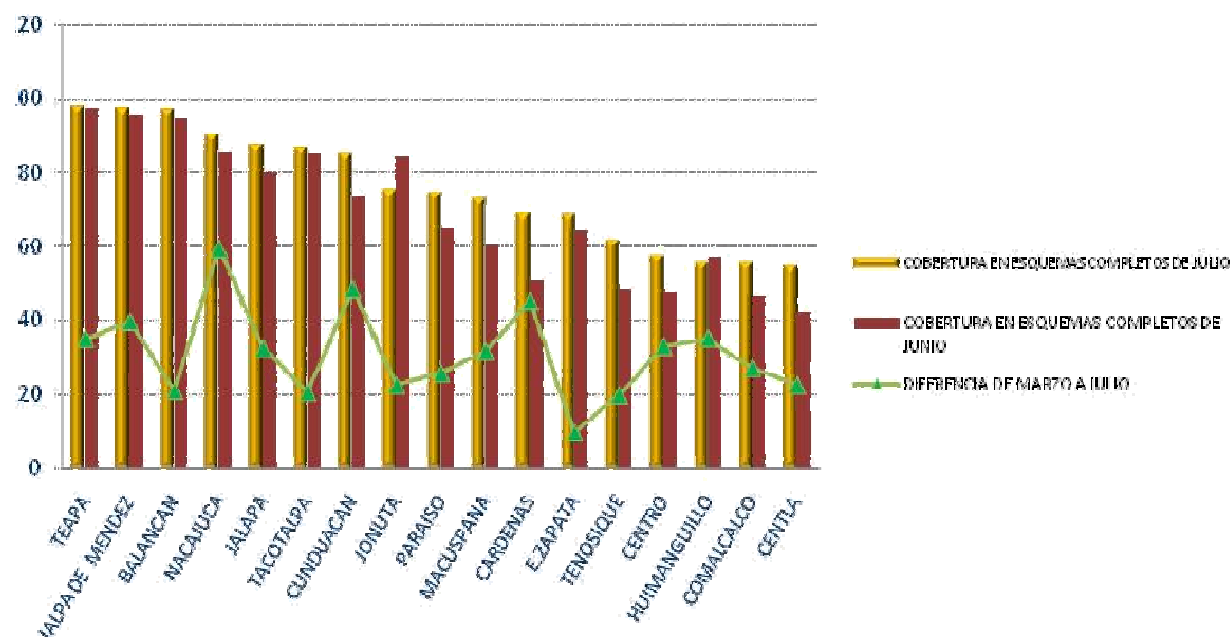


MUNICIPIO	CAPTURADA AL MES DE JUNIO	CAPTURADA AL MES DE JULIO	NIÑOS INCORPORADOS DE MARZO A JULIO	CUMPLE CON INDICADOR DE CONCORDANCIA 95%	%
BALANCAN	4,478	4,478	-39	SI	110.55
CARDENAS	19,083	19,282	1,108	SI	108.51
CENTLA	8,930	8,930	54	SI	117
CENTRO	32,083	32,083	10,967	NO	89.63
COMALCALCO	13,756	14,211	5,676	SI	102.82
CUNDUACAN	9,638	9,592	1,038	SI	107.26
E.ZAPATA	1,830	1,835	-121	SI	102.92
HUIMANGUILLO	12,913	14,724	7,118	SI	104.16
JALAPA	2,664	2,640	-17	SI	115.49
JALPA DE MENDEZ	6,848	6,848	21	SI	117.27
JONUTA	2,249	2,261	-54	SI	100.14
MACUSPANA	12,516	12,626	266	SI	113.49
NACAJUCA	7,513	7,498	199	SI	112.94
PARAISO	6,298	6,359	222	SI	106.63
TACOTALPA	3,682	3,692	-3	SI	99.47
TEAPA	3,842	3,845	134	SI	100.87
TENOSIQUE	4,789	4,789	475	SI	113.76
<b>TOTAL</b>	<b>153,112</b>	<b>155,693</b>	<b>27,044</b>	<b>SI</b>	<b>107.23</b>

FUENTE: PROVAC 5.0.3/30 Comparativo de Marzo y Julio de 2010

# EVALUACION PRELIMINAR DE PROVAC MARZO - JULIO 2010

## COBERTURA DE < 1 AÑO



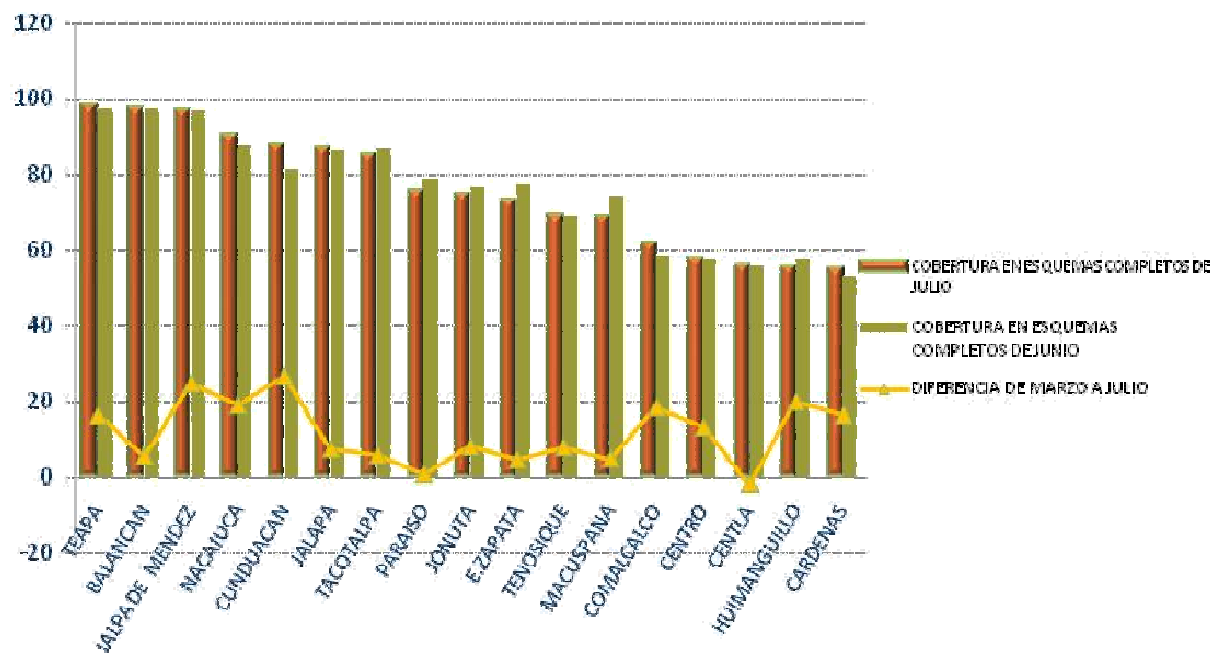
MUNICIPIO	COBERTURA EN ESQUEMAS COMPLETOS DE JUNIO	COBERTURA EN ESQUEMAS COMPLETOS DE JULIO	PORCENTAJE DE DIFERENCIA DE MARZO A JULIO
TEAPA	97.15	98.47	34.95
JALPA DE MENDEZ	95.8	95.8	39.48
BALANCAN	94.53	94.53	20.96
NACAJUCA	85.5	90.75	59.17
JALAPA	80.15	80.96	32.32
TACOTALPA	85.15	75.54	20.6
CUNDUACAN	73.48	74.49	48.24
JONUTA	84.29	69.61	22.52
PARAISO	64.9	59.5	25.69
MACUSPANA	60.08	54.24	31.53
CARDENAS	50.62	53.3	44.91
E.ZAPATA	64.26	50.14	9.69
TENOSIQUE	48.44	48.44	19.86
CENTRO	47.65	47.65	33
HUMANGUILLO	57.17	45.53	34.98
COMALCALCO	46.61	43.6	27.1
CENTLA	42.18	42.18	22.48
<b>TOTAL</b>	<b>52.38</b>	<b>49.17</b>	<b>25.42</b>

Green	SOBRESALIENTE	>= 85 A 100
Yellow	SATISFACTORIO	>= 70 A 85
Red	MÍNIMO	>= 50 A 70
Black	PRECARIO	0 A 50

FUENTE: PROVAC 5.0.3 /30 Comparativo de Marzo y Julio de 2010

# EVALUACION PRELIMINAR DE PROVAC MARZO - JULIO 2010

## COBERTURA DE 1 A 4 AÑOS



MUNICIPIO	COBERTURA EN ESQUEMAS COMPLETOS DE JUNIO	COBERTURA EN ESQUEMAS COMPLETOS DE JULIO	COBERTURA PORCENTAJE DE DIFERENCIA DE MARZO A JULIO
TEAPA	97.51	98.03	16.16
BALANCAN	97.53	97.53	5.43
JALPA DE MENDEZ	96.94	96.94	24.74
NACAJUCA	87.52	90.46	18.94
CUNDUACAN	81.42	87.66	26.64
JALAPA	86.34	87.01	7.33
TACOTALPA	86.89	85.41	5.65
PARAISO	79.14	75.44	0.74
JONUTA	76.48	74.53	7.92
E.ZAPATA	77.22	73.03	4.47
TENOSIQUE	69.1	69.1	7.78
MACUSPANA	74.35	68.74	4.7
COMALCALCO	58.57	61.71	18.44
CENTRO	57.63	57.63	13.09
CENTLA	55.82	55.82	-1.97
HUIMANGUILLO	57.84	55.56	19.86
CARDENAS	53.21	55.01	16.37
<b>TOTAL</b>	76.09	75.86	5.26

FUENTE: PROVAC 5.0.3 /30 Comparativo de Marzo y Julio de 2010

SOBRESALIENTE	>= 85 A 100
SATISFACTORIO	>= 70 A 85
MÍNIMO	>= 50 A 70
PRECARIO	0 A 50



# REPORTES UTILIZADOS PARA EVALUACIÓN DEL PROGRAMA

- ❖ Nivel Estatal
- ❖ Nivel Jurisdiccional
  - Movimiento de Biológico
- ❖ Nivel Operativo





# REPORTES UTILIZADOS PARA EVALUACIÓN DEL PROGRAMA

## ❖ Nivel Estatal



CONSEJO NACIONAL DE VACUNACION  
CONCENTRADO DE ACTIVIDADES POR ESTADO ESQUEMA INTEGRAL  
SEXO TODOS, SIN VENTANA DE OPORTUNIDAD



INSTITUCION: SALUD  
ENTIDAD FEDERATIVA: Tabasco

FECHA:30-05-10  
HORA:01:22 PM  
Pagina 1 de 1

GRUPO DE EDAD	POBLACION							ESQUEMA COMPLETO						
	OFICIAL	NOMINAL TOTAL	% CONC	NOMINAL 2006	NOMINAL MIXTO	NOMINAL 2007	NOMINAL 2008	2006	MIXTO	2007	2008	NUMERO TOTAL	% NOMINAL	% OFICIAL
0 - 1 Meses	4462	3119	69.51	1	1	0	3117	0	1	0	2895	2896	92.86	64.91
2 - 3 Meses	4462	2973	66.63	0	0	1	2972	0	0	1	1925	1926	64.79	43.17
4 - 5 Meses	4462	3672	86.78	0	0	1	3671	0	0	1	2151	2152	55.58	48.23
6 - 8 Meses	6693	8766	130.98	0	5	2	8759	0	0	1	4752	4753	54.23	71.02
9 - 11 Meses	6693	9465	141.42	0	5	2	9458	0	0	2	5695	5697	60.2	85.12
< 1 Año	26769	28155	105.33	1	11	6	28177	0	1	5	17418	17424	61.8	65.1
14 Meses	2225	2528	113.62	0	0	0	2528	0	0	0	1371	1371	54.24	61.62
1 Año	26691	31259	117.12	0	6	29	31224	0	0	24	19105	19129	61.2	71.67
2 Años	26600	25285	95.06	278	490	15132	9385	180	39	11588	3759	15566	61.57	58.52
3 Años	26579	24172	90.95	15982	1375	6808	7	14271	778	4376	0	19425	80.37	73.09
4 Años	26670	23639	88.64	23503	135	0	1	17467	0	0	0	17467	73.9	65.5
Tot. 1 a 4 Años	106540	104355	97.95	39763	2006	21969	40617	31916	817	15968	22665	71588	68.61	67.2
Tot. < a 5 Años	133308	132550	99.44	39764	2017	21975	68794	31918	818	15993	40283	89012	67.16	66.78
5 A.	27098	22199	81.93	22101	89	1	6	19449	0	0	0	19449	87.82	71.78
6 Años	27976	18871	66.75	18634	31	1	5	10126	0	0	0	10126	54.24	36.2
7 Años	29091	14653	50.37	14616	33	0	4	12162	0	0	0	12162	83.01	41.81
Tot. < 8 Años	217472	188073	86.49	95115	2170	21977	68811	73655	818	15993	40283	130749	69.53	60.13

ELABORO:

Va. Bo.:

# REPORTES UTILIZADOS PARA EVALUACIÓN DEL PROGRAMA

## ❖ Nivel Estatal



CONSEJO NACIONAL DE VACUNACION  
CONCENTRADO DE ACTIVIDADES POR ESTADO ESQUEMA 2008  
SEXO TODOS, SIN VENTANA DE OPORTUNIDAD



FECHA: 30-05-10  
HORA: 12:07 PM  
Página 1 de 1

INSTITUCION: SALUD  
ENTIDAD FEDERATIVA: Tabasco

GRUPO DE EDAD	POBLACION		CONC.	DOSIS APLICADAS																					ESQUEMA COMPLETO																						
	OFICIAL	NOM.		ANTIHEPATITIS B					DPT + VIP + Hib				ROTAVIRUS		NEUMOCOCCO			SRP		DPT		INFLUENZA		Número	% C-N	% P-O																					
				Unca	1a.	2a.	3a.	Total	1a.	2a.	3a.	4a.	Total	1a.	2a.	1a.	2a.	3a.	1a.	2a.	R	1a.	2a.				R																				
0 - 1 M.	4,482	3117	69.87	2999	2924					2924																											2895	92.88	54.89								
2 - 3 M.	4,482	2972	66.62	2815	2773	2142				4815	2294																											1925	54.78	43.15							
4 - 6 M.	4,482	3871	86.77	3694	3654	3269				6922	3399	2696																											2151	55.57	48.22						
6 - 8 M.	8,882	8759	130.89	8182	8145	7223	5591			20900	7352	6640	5393																											4752	54.26	71.01					
8 - 11 M.	8,882	9458	141.33	8858	8787	8083	6439			23309	8154	7049	6233																												5695	60.22	85.1				
< 1 A.	26,798	28177	105.26	26538	26284	20716	12030			69080	21209	16385	11625																												17418	61.82	65.07				
1-4 M.	2,226	2628	113.62	2452	2442	2394	2054			6890	2386	2222	1918																													1371	54.34	61.62			
1 A.	26,891	31224	116.99	30294	29976	29568	26996			86688	29968	28950	26729																														19106	61.19	71.68		
2 A.	26,800	9386	35.29	9229	9141	9056	8607			28804	9192	9131	8947	7096																													3759	40.06	14.14		
3 A.	26,678	7	0.03	7	5	5	5			19	7	7	7	5																													1	14.29	14.14		
4 A.	26,678	1	0.01	1	1	1	1			3	1	1	1	0																												0	0	0			
Tot. 1 a 4 A.	108,640	40817	38.13	39531	39122	38630	35609			113881	39168	37989	35684	7091																													22865	56.3	21.47		
Tot. < a 5 A.	183,306	88794	51.61	66069	65406	59346	47639			172891	60377	54374	47310	7091																														40283	58.96	30.22	
5 A.	27,098	8	0.03	7	4	4	4			12	7	7	7	0																														0	0	0	
6 A.	27,978	6	0.02	5	2	2	2			8	5	5	5	0																														0	0	0	
7 A.	28,081	4	0.02	4	4	4	4			12	3	3	3	0																														0	0	0	
Tot. < 8 A.	217,472	88811	31.65	66069	65416	59356	47649			172421	60392	54389	47325	7091																															40283	58.95	18.53

ELABORO:

Vo. Bo.:

# REPORTES UTILIZADOS PARA EVALUACIÓN DEL PROGRAMA

## ❖ Nivel Jurisdiccional



CONSEJO NACIONAL DE VACUNACION  
CONCENTRADO DE ACTIVIDADES POR MUNICIPIO ESQUEMA INTEGRAL  
SEXO TODOS, SIN VENTANA DE OPORTUNIDAD



INSTITUCION: IMSS  
ENTIDAD FEDERATIVA: Tabasco

MUNICIPIO: Jalpa de Méndez

FECHA:30-06-11  
HORA:11:38 AM  
Pagina 1 de 1

GRUPO DE EDAD	POBLACION							ESQUEMA COMPLETO						
	OFICIAL	NOMINAL TOTAL	% CONC	NOMINAL 2006	NOMINAL MIXTO	NOMINAL 2007	NOMINAL 2008	2006	MIXTO	2007	2008	NUMERO TOTAL	% NOMINAL	% OFICIAL
0 - 1 Meses	245	171	69.8	0	0	0	171	0	0	0	171	171	100	69.8
2 - 3 Meses	245	171	69.8	0	0	0	171	0	0	0	159	159	92.99	64.8
4 - 5 Meses	245	204	83.27	0	0	0	204	0	0	0	175	175	86.28	71.84
6 - 8 Meses	367	439	119.62	0	0	0	439	0	0	0	418	418	95.22	113.9
9 - 11 Meses	367	515	140.33	0	0	0	515	0	0	0	513	513	99.62	139.79
< 1 Año	1488	1500	102.18	0	0	0	1500	0	0	0	1437	1437	95.8	97.89
14 Meses	122	134	109.84	0	0	0	134	0	0	0	131	131	37.77	107.38
1 Año	1463	1752	119.76	0	0	0	1752	0	0	0	1722	1722	98.29	117.71
2 Años	1458	1656	113.59	0	1	976	679	0	1	975	549	1525	92.09	104.6
3 Años	1457	1728	118.6	989	373	366	0	987	362	366	0	1715	99.25	117.71
4 Años	1462	1712	117.1	1712	0	0	0	1676	0	0	0	1676	97.9	114.64
Tot. 1 a 4 Años	5840	6848	117.27	2701	374	1342	2431	2663	363	1341	2271	6638	96.94	113.67
Tot. < a 5 Años	7308	8348	114.24	2701	374	1342	3931	2663	363	1341	3708	8075	96.73	110.5
5 A.	1486	1554	104.58	1554	0	0	0	1554	0	0	0	1554	100	104.58
6 Años	1534	1300	84.75	1300	0	0	0	1252	0	0	0	1252	96.31	81.62
7 Años	1535	1033	64.77	1033	0	0	0	1033	0	0	0	1033	100	64.77
Tot. < 8 Años	11923	12235	102.62	6586	374	1342	3931	6502	363	1341	3708	11514	97.38	99.33

ELABORO:

Vo. Bo.:

# REPORTES UTILIZADOS PARA EVALUACIÓN DEL PROGRAMA

## ❖ Nivel Jurisdiccional



CONSEJO NACIONAL DE VACUNACION  
CONCENTRADO DE ACTIVIDADES POR MUNICIPIO ESQUEMA 2008  
SEXO TODOS, SIN VENTANA DE OPORTUNIDAD

INSTITUCION: IMSS  
ENTIDAD FEDERATIVA: Tabasco

MUNICIPIO: Jaja de Méndez



FECHA: 30-06-10  
HORA: 11:41 AM  
Página 1 de 1

GRUPO DE EDAD	POBLACION		CONC.	DOSIS APLICADAS																			ESQUEMA COMPLETO										
	OFICIAL	NOM.		BCG	ANTIHEPATITIS B					DPaT + VIP + Hib					ROTAVIRUS		NEUMOCOCCO			SRP		DPT		INFLUENZA			Número	% C-N	% P-O				
					Unice	1a.	2a.	3a.	Total	1a.	2a.	3a.	4a.	Total	1a.	2a.	1a.	2a.	3a.	1a.	2a.	R	1a.	2a.	R								
0 - 1 M.	246	171	69.9	171	171					171																					171	100	69.9
2 - 3 M.	246	171	69.9	171	171	160				331	169																			169	92.99	64.99	
4 - 6 M.	246	204	83.38	204	204	198				402	202	191																		198	95.28	71.94	
8 - 9 M.	387	439	113.62	439	439	438	431			1308	439	438	429																	438	95.22	113.9	
9 - 11 M.	387	616	160.33	616	616	615	614			1644	616	615	614																	615	95.62	139.79	
< 1 A.	1,488	1600	107.53	1600	1600	1311	945			3768	1325	1144	943																	1437	95.8	97.89	
14 M.	122	184	150.82	184	184	184	184			402	134	134	133																	133	97.77	107.38	
1 A.	1,488	1752	117.75	1752	1752	1752	1752			6268	1752	1751	1749																	1735	98.29	117.71	
2 A.	1,468	879	59.95	879	879	879	879			2087	879	879	879	878																677	80.86	37.66	
3 A.	1,467	0	0	0	0	0	0			0	0	0	0	0	0	0	0	0	0	0	0	0	0	0	0	0	0	0	0	0	0	0	37.66
4 A.	1,482	0	0	0	0	0	0			0	0	0	0	0	0	0	0	0	0	0	0	0	0	0	0	0	0	0	0	0	0	0	0
Tot. 1 a 4 A.	6,840	2431	35.54	2431	2431	2431	2431			7293	2431	2430	2428	878																7987	93.42	38.89	
Tot. < a 5 A.	7,308	3831	52.44	3831	3831	3742	3376			11048	3756	3674	3371	878																11879	94.33	50.74	
6 A.	1,488	0	0	0	0	0	0			0	0	0	0	0	0	0	0	0	0	0	0	0	0	0	0	0	0	0	0	0	0	0	0
8 A.	1,634	0	0	0	0	0	0			0	0	0	0	0	0	0	0	0	0	0	0	0	0	0	0	0	0	0	0	0	0	0	0
7 A.	1,686	0	0	0	0	0	0			0	0	0	0	0	0	0	0	0	0	0	0	0	0	0	0	0	0	0	0	0	0	0	0
Tot. < a 8 A.	11,828	3831	32.37	3831	3831	3742	3376			11048	3756	3674	3371	878																11879	94.33	31.1	

ELABORO:

Vo. Bo.:

# REPORTES UTILIZADOS PARA EVALUACIÓN DEL PROGRAMA

## ❖ Nivel Jurisdiccional



### CONSEJO NACIONAL DE VACUNACION

REPORTE DE SEGUIMIENTO POR Localidad, CORTE Localidad ESQUEMAS INCOMPLETOS, Y FECHA PROGRAMADA: 31-08-2010



INSTITUCION: IMSS  
 ENTIDAD FEDERATIVA: Tlaxaco  
 JURISDICCION SANITARIA: \_\_\_\_\_

SEXO: Todo  
 DELEGACION: \_\_\_\_\_  
 ZONA: \_\_\_\_\_

UNIDAD DE SALUD: TCMS000273  
 MUNICIPIO: Juipa de Méndez  
 LOCALIDAD: 0011 Chequea fe. Sección

AGEB: \_\_\_\_\_  
 SECTOR: \_\_\_\_\_  
 MANZANA: \_\_\_\_\_

C A S A	NOMBRE Y APELLIDOS			DOMICILIO	CURP	FECHA DE NAC.	S E X O	E D A D / E M B.	S I G U I M I E N T A	ESQUEMA DE VACUNACION																				OBSERVACIONES									
	PATERNO	MATERNO	NOMBRE(S)							BCG		DPT+HB+HB			HEPATITIS B			DfPt+MP+HB				ROTA			NEUMOCOCCO			DPT			SRP		TD		INFLUENZA		DH	COG	
										1*	2*	3*	1*	2*	3*	1*	2*	3*	1*	2*	3*	4*	1*	2*	3*	1*	2*	1*	2*		1*	2*	1*	2*	R				
488	ARELLANO	DE LA CRUZ	SIN NOMBRE	POR LA Y	AEL500802HCEN-U	2010-06-08	M	0.02	2508	X	*	*	*	*	*	X	X	*	X	*	*	*	*	*	*	*	*	*	*	*	*	10	I						
	DE LA CRUZ	BADAL	ELDABETH	Col. NINGUNA	LAD8061221MTCBL		F																																
195	CABRERA	GARCIA	EMILIANO RAQUEL	POR EL CENTRO DE SALUD	CAG000018H7C8RM-U	2006-09-16	M	4.00	2508	X	X	X	X	X	X	X	X	X	X	X	X	X	X	X	X	X	X	X	X	X	X	X	X	X	9	I			
	GARCIA	MAYO	BEATRIZ ADRIANA	Col. NINGUNA	GAB000009MTC8YT		F																																
323	CABRILLO	VAZQUEZ	JIMENA	JUAN SIN MEDIO	CAV000422MTC8ZM	2006-04-20	F	1.04	2508	X	*	*	*	*	*	X	X	X	X	X	X	X	X	X	X	X	X	X	X	X	X	X	X	X	X	10	I		
	VAZQUEZ	VAZQUEZ	MADAY	Col. NINGUNA	VAM001223MTC8ZD		F																																
158	GARCIA	RICARDEZ	CINDY GUADALUPE	POR EL CENTRO DE SALUD	GARC00043MTC8OH	2006-06-13	F	1.00	2508	X	*	*	*	*	*	X	X	X	X	X	X	X	X	X	X	X	X	X	X	X	X	X	X	X	X	10	I		
	RICARDEZ	LOPEZ	BEATRIZ ADRIANA	Col. NINGUNA	RL870225MTC8PT		F																																
062	GOMEZ	SUAREZ	GISBERBERTH GIOVANA	SAN JUANITO	GO5000417MTC8RS	2006-04-17	M	1.04	2508	X	*	*	*	*	*	X	X	X	X	X	X	X	X	X	X	X	X	X	X	X	X	X	X	X	X	10	I		
	SUAREZ	CORDOVA	MERNA	Col. NINGUNA	SUC000052MTC8RR		F																																
168	HERNANDEZ	CASTILLO	MARCOS ANDRES	POR EL CENTRO DE SALUD	HEC000422MTC8RS	2006-04-22	M	1.04	2508	X	*	*	*	*	*	X	X	X	X	X	X	X	X	X	X	X	X	X	X	X	X	X	X	X	X	X	10	I	
	HERNANDEZ	CASTILLO	ANDREA	Col. NINGUNA	HEC000130MTC8SN		F																																
203	HERNANDEZ	LAZARO	BRYAN DEL CARMEN	POR LA ESCUELA PRIMARIA	HEL000003MTC8RZ	2006-06-03	M	1.02	2508	X	*	*	*	*	*	X	X	X	X	X	X	X	X	X	X	X	X	X	X	X	X	X	X	X	X	X	10	I	
	LAZARO	RICARDEZ	OSIR DEL ROSARIO	Col. NINGUNA	LAR007011MTC8ZS		F																																
368	DE LA CRUZ	LOPEZ	IRISNE	POR LA Y	LAL000017MTC8U	2006-06-17	F	1.02	2508	X	*	*	*	*	*	X	X	X	X	X	X	X	X	X	X	X	X	X	X	X	X	X	X	X	X	X	11	I	
	LAZARO	VAZQUEZ	YERKA ALET	SAN JUANITO	LAV000324MTC8Z6-U	2006-03-26	F	2.05	2508	X	*	*	*	*	*	X	X	X	X	X	X	X	X	X	X	X	X	X	X	X	X	X	X	X	X	X	9	I	
	VAZQUEZ	PIREZ	YEDIT	Col. NINGUNA	VAP000041MTC8ZD		F																																
262	LOPEZ	JIMENEZ	LUIS MANUEL	POR LA ESCUELA	LOL000003MTC8SU	2006-06-06	M	4.00	2508	X	X	X	X	X	X	X	X	X	X	X	X	X	X	X	X	X	X	X	X	X	X	X	X	X	X	X	9	I	
	JIMENEZ	GARCIA	MARIA ASUNCION	Col. NINGUNA	JGM002104MTC8RR		F																																
174	LOPEZ	LOPEZ	LUCY NOEMI	POR EL RINDER	LOL000019MTC8PD	2006-06-16	F	1.00	2508	X	*	*	*	*	*	X	X	X	X	X	X	X	X	X	X	X	X	X	X	X	X	X	X	X	X	X	10	I	
	LOPEZ	LOPEZ	MARIA LUSTOLA	Col. NINGUNA	LOM002130MTC8PP		F																																
428	LOPEZ	LOPEZ	MARIA GUADALUPE	POR EL TEMPLO	LOL000121MTC8PD	2006-12-10	F	1.06	2508	X	*	*	*	*	*	X	X	X	X	X	X	X	X	X	X	X	X	X	X	X	X	X	X	X	X	X	10	I	
	LOPEZ	JUANPEZ	BEATRIZ	Col. NINGUNA	LOJ007300MTC8PT		F																																
462	LOPEZ	LOPEZ	MIRIAM ESTHER	POR EL TEMPLO	LOM000303MTC8PS-U	2006-06-30	F	4.00	2508	X	X	X	X	X	X	X	X	X	X	X	X	X	X	X	X	X	X	X	X	X	X	X	X	X	X	X	9	I	
	LOPEZ	JUANPEZ	BATRIZ	Col. NINGUNA	LOJ007300MTC8PT		F																																
148	LOPEZ	SILVAN	SAND GUSTAVO	POR EL CENTRO DE SALUD	LO5000030MTC8PLD	2006-06-13	M	1.00	2508	X	*	*	*	*	*	X	X	X	X	X	X	X	X	X	X	X	X	X	X	X	X	X	X	X	X	X	10	I	
	SILVAN	MADRIGAL	MERIS YASMIN	Col. NINGUNA	SMM000200MTC8LR		F																																
388	LOPEZ	NAVARRETE	ESTRELLA DEL CARMEN	POR EL TEMPLO	LOM00002MTC8PS	2006-06-02	F	1.00	2508	X	*	*	*	*	*	X	X	X	X	X	X	X	X	X	X	X	X	X	X	X	X	X	X	X	X	X	10	I	
	NAVARRETE	RICARDEZ	ISMA	Col. NINGUNA	NAD000412MTC8VR		F																																

Dirección de Vacunación (DH): 1 SALUD, 2 IMSS, 3 ISSSTE, 4 IMSS OPORTUNIDADES, 5 SEDENA, 6 SEMAR, 7 FEMEX, 8 DIF, 9 SEGURO POPULAR, 10 S. M. ALEVA GENERACION, 11 OTROS

Código: A - AUSENTE, I - INMIGRÓ, D - DEFUNCIÓN, R - REQUERTE, E - EMIGRO, F - ENFERMO

Estado de Nutrición Peso/Edad (E. N. - PE): N = Normal, L = Leve, M = Moderada, G = Grava, S = Sobrepeso

# REPORTES UTILIZADOS PARA EVALUACIÓN DEL PROGRAMA

## ❖ Nivel Jurisdiccional

NUMERO OPORTUNIDADES No. EXP.		LOCALIDAD	NOMBRE			FECHA DE NACIMIENTO			EDAD	FECHA DE EMBARAZO FUR			FECHA PROBABLE DE PARTO FPP			DOSIS APLICADAS			INSTITUCION CONTROL	PARTO			CAPTURADA			
			PATERNO	MATERNO	NOMBRE	DIA	MES	AÑO		DIA	MES	AÑO	DIA	MES	AÑO	Td				NIÑA	NIÑO	FECHA				
																1°	2°	REF EMB								
UNIDAD:			RESPONSABLE:			L.E. FÁTIMA SANTOS HERNÁNDEZ			Vo.Bo.																	

# REPORTES UTILIZADOS PARA EVALUACIÓN DEL PROGRAMA

## ❖ Nivel Operativo



### CONSEJO NACIONAL DE VACUNACION

REPORTE DE SEGUIMIENTO POR Localidad, CORTE Localidad ESQUEMAS INCOMPLETOS, Y FECHA PROGRAMADA: 31-08-2010



INSTITUCIÓN: IMSS  
 ENTIDAD FEDERATIVA: Tlaxco  
 JURISDICCIÓN SANITARIA:

SEXO: Femenino  
 DELEGACIÓN:  
 ZONA:

UNIDAD DE SALUD: TCM2000273  
 MUNICIPIO: Jajala de México  
 LOCALIDAD: 0011 Chacabaja Sta. Sección

AGEB:  
 SECTOR:  
 MANZANA:

C A S A	NOMBRE Y APELLIDOS			DOMICILIO	CURP	FECHA DE NAC.	S E X O	EDAD	ESTADO CIVIL	M A N A	ESQUEMA DE VACUNACION																				DH	COG	OBSERVACIONES					
	PATERNO	MATERNO	NOMBRE(S)								BCG		DPT+HB+Hb			HEPATITIS B			Df+T+Vf+Hb			ROTA		NEUMOCOCCO			DPT		SRP					TD		INFLUENZA		
											1*	2*	3*	1*	2*	3*	1*	2*	3*	1*	2*	3*	4*	1*	2*	1*	2*	1*	2*	1*				2*	1*	2*	1*	2*
149	ARELLANO DE LA CRUZ	DE LA CRUZ BADAL	SEN NOMBRE ELIZABETH	POR LA Y Col. NINGUNA	AEL510680H1C8N-U LAB081221MTCOL	2010-06-03	M	0:02	2506		X		*	*	*	*	*	X	X	*	X	*	*	*	*	*	*	*	*	*	*	*	*	*	*	10	I	
145	CABRERA GARCIA	GARCIA MAYO	EMILIANO FACCELI BEATRIZ ADRIANA	POR EL CENTRO DE SALUD Col. NINGUNA	CAG2060181H1C8M-U GAB303000M1C8VYT	2006-09-16	M	4:00	2506		X	X	X	X	X	X	X	X	X	X	X	X	X	X	X	X	X	X	X	X	X	X	X	X	X	9	I	
303	CARRELO VAZQUEZ	VAZQUEZ MADAY	JIMENA MADAY	JUAN SAN MIEDO Col. NINGUNA	CAV000420M1C8ZM VAM691223MTCZZD	2006-04-20	F	1:04	2506		X	*	*	*	*	*	*	X	X	X	X	X	X	X	X	X	X	X	X	X	X	X	X	X	X	10	I	
159	GARCIA RICARDEZ	RICARDEZ CINDY GUADALUPE	CINDY GUADALUPE BEATRIZ ADRIANA	POR EL CENTRO DE SALUD Col. NINGUNA	GARC06181M1C8LDN RIL870228MTCGPT	2006-06-13	F	1:00	2506		X	*	*	*	*	*	*	X	X	X	X	X	X	X	X	X	X	X	X	X	X	X	X	X	X	10	I	
002	GOMEZ SUAREZ	SUAREZ CORDANA	GISEBERTEH GEDYANN MIRNA	SAN JUANITO Col. NINGUNA	GSG000617M1C8M9S SUCM89022MTC8RR	2006-04-17	M	1:04	2506		X	*	*	*	*	*	*	X	X	X	X	X	X	X	X	X	X	X	X	X	X	X	X	X	X	10	I	
168	HERNANDEZ CASTILLO	CASTILLO ANDREA	MARCOS ANDRES ANDREA	POR EL CENTRO DE SALUD Col. NINGUNA	HECM36402MTC8RS HECAB91130MTC8SN	2006-04-22	M	1:04	2506		X	*	*	*	*	*	*	X	X	X	X	X	X	X	X	X	X	X	X	X	X	X	X	X	X	10	I	
203	HERNANDEZ LAZARO	LAZARO RICARDEZ	BRAYAN DEL CARMEN OSIR DEL ROSARIO	POR LA ESCUELA PRIMARIA Col. NINGUNA	HEL030000M1C8ZR LARC870219MTCZCS	2006-06-03	F	1:02	2506		X	*	*	*	*	*	*	X	X	X	X	X	X	X	X	X	X	X	X	X	X	X	X	X	X	10	I	
369	LAZARO DE LA CRUZ	DE LA CRUZ LOPEZ	EMBERLY IRINE	POR LA Y Col. NINGUNA	LAL009061M1C8M-U LAL05022MTC8PR	2006-06-17	F	1:02	2506		X	*	*	*	*	*	*	X	X	X	X	X	X	X	X	X	X	X	X	X	X	X	X	X	11	I		
043	LAZARO VAZQUEZ	VAZQUEZ PEREZ	YEISA ALET YEDID	SAN JUANITO Col. NINGUNA	LAV70320MTCZ26-U VAP700041M1C8ZRD	2006-05-29	F	2:05	2506		X	*	*	*	*	*	*	X	X	X	X	X	X	X	X	X	X	X	X	X	X	X	X	X	9	I		
252	LOPEZ JIMENEZ	JIMENEZ GARCIA	LUIS MANUEL MARIA ASUNCION	POR LA ESCUELA Col. NINGUNA	LOL30000M1C8PMS-U JGM25104MTCMSR	2006-06-06	M	4:00	2506		X	X	X	X	X	X	X	*	*	*	*	*	*	*	*	*	*	X	X	X	X	X	X	X	X	9	I	
174	LOPEZ LOPEZ	LOPEZ LOPEZ	LUCY NOEMI MARIA USTOLIA	POR EL KINDER Col. NINGUNA	LOL000618M1C8PPD LOLME21130MTC8PR	2006-06-18	F	1:00	2506		X	*	*	*	*	*	*	X	X	X	X	X	X	X	X	X	X	X	X	X	X	X	X	X	X	10	I	
438	LOPEZ LOPEZ	LOPEZ JUANES	MARIA GUADALUPE BEATRIZ	POR EL TEMPLO Col. NINGUNA	LOL009121M1C8PPD LOJ87300MTC8PRT	2006-12-10	F	1:06	2506		X	*	*	*	*	*	*	X	X	X	X	X	X	X	X	X	X	X	X	X	X	X	X	X	10	I		
452	LOPEZ LOPEZ	LOPEZ JUANES	MIRIAM ESTHER BATRIZ	POR EL TEMPLO Col. NINGUNA	LOLME3030MTC8PPU LOJ87300MTC8PRT	2006-06-30	F	4:00	2506		X	X	X	X	X	X	X	*	*	*	*	*	*	*	*	*	*	X	X	X	X	X	X	X	9	I		
148	LOPEZ SILVAN	SILVAN MADRIGAL	SAID GUSTAVO NERIS YAGMIN	POR EL CENTRO DE SALUD Col. NINGUNA	LOG00301M1C8PLD SBR950206MTC8DR	2006-06-13	M	1:00	2506		X	*	*	*	*	*	*	X	X	X	X	X	X	X	X	X	X	X	X	X	X	X	X	X	10	I		
369	LOPEZ NAVARRETE	NAVARRETE RICARDEZ	ESTRELLA DEL CARMEN IRMA	POR EL TEMPLO Col. NINGUNA	LOK200820M1C8PYS NARD00412MTC8CR	2006-06-02	F	1:00	2506		X	*	*	*	*	*	*	X	X	X	X	X	X	X	X	X	X	X	X	X	X	X	X	X	10	I		

Desde la infancia (DH): 1-SALUD; 2-IMSS; 3-SSSTE; 4-IMSS OPORTUNIDADES; 5-SEDENA; 6-SEMAR; 7-FEMEX; 8-DF; 9-SEGURO POPULAR; 10-S. M. NUEVA GENERACION; 11-OTROS

Código: A - AUSENTE, I - INMÓVIL, D - DEFUNCIÓN, R - REQUIERE, E - EMIGRO, F - ENFERMO

Estado de Nutrición (Peso/Eddad (E. N. - IM): N = Normal, L = Leve, M = Moderada, G = Grava, S = Sobrepeso







# SUPERVISIÓN DEL PROGRAMA Y ELEMENTOS DE APOYO



SECRETARÍA DE SALUD

SUBSECRETARÍA DE SALUD PÚBLICA  
DIRECCIÓN DE PROGRAMAS PREVENTIVOS

## INFORME DE SUPERVISION

JURISDICCIÓN: CENTLA UNIDAD: JURISDICCIÓN SEGUIMIENTO

FECHA: 21 DE JULIO DEL 2010

SITUACION ENCONTRADA	COMPROMISOS	TIEMPO DE CUMPLIMIENTO	SEGUIMIENTO
<p>REGISTRO DE NIÑOS DUPLICADOS LO CUAL ESTA PROVOCANDO CONCORDANCIAS POR ARRIBA DEL 140% Y BAJA COBERTURA DE VACUNACIÓN.</p> <p>ACTUALMENTE SE ENCUENTRAN TRES CAPTURISTAS MANEJANDO EL SISTEMA LOCALIZADAS EN EL CESSA DE V. VICENTE GUERRERO, C.S.U. ULISES GARCÍA Y EN LA JURISDICCIÓN DE CENTLA.</p>	<p>SE LES ENSEÑA A LOS TRES CAPTURISTAS A REALIZAR SU RESPALDO SEGURO MEDIANTE CONSOLA DE COMANDOS SQL.</p> <p>SE SOLICITA A LOS CAPTURISTAS QUE DEBEN CAPTURAR CADA UNA DE LAS VARIABLES QUE LA PANTALLA DE CAPTURA SOLICITE EJEMPLO AGEB, SECTOR, MANZANA.</p> <p>SE LES MUESTRA A LOS CAPTURISTAS COMO DEPURAR SUS BASES DE DATOS DE LAS LOCALIDADES QUE NO LES CORRESPONDE CON LA FINALIDAD DE INTEGRAR SUS CENSIA.SIP ÚNICAMENTE CONTENIENDO LA INFORMACIÓN DE SUS LOCALIDADES.</p> <p>LA CAPTURISTA JURISDICCIONAL RECEPCIONARA LOS ARCHIVOS CENSIA.ZIP DE SUS ZONAS Y AL FINAL CARGARA EL ARCHIVO QUE CORRESPONDE A LA CAPTURA DE NIVEL JURISDICCIONAL, PARA OBTENER LA BASE JURISDICCIONAL SE RECOMIENDA UTILIZAR UN EQUIPO PARA CAPTURA JURISDICCIONAL Y OTRO PARA RECEPCIONAR BASES DE DATOS.</p> <p>NUEVAMENTE SE PIDE SE LE ENTREGUE EQUIPO DE COMPUTO ACTUALIZADO AL HOSPITAL CON SU IMPRESORA CORRESPONDIENTE-</p> <p>LAS ENFERMERAS DE LAS UNIDADES MEDICAS TIENEN LA RESPONSABILIDAD DE REVISAR SUS CENSOS NOMINALES ELECTRONICOS CON SUS CENSOS PRIMARIOS CON LA FINALIDAD DE VERIFICAR LA CONGRUENCIA DE DATOS EL RESULTADO DE LA REVISIÓN SERA COMUNICADO A SU CAPTURISTA DE SU ZONA.</p>	<p>30 DE JULIO 2010</p>	

SUPERVISOR

RECIBIO LA SUPERVISION

ENTERADO JEFE O DIRECTOR

C. BELISARIO CANO REYES

# SUPERVISIÓN DEL PROGRAMA Y ELEMENTOS DE APOYO



SECRETARÍA DE SALUD

SUBSECRETARÍA DE SALUD PÚBLICA  
DIRECCIÓN DE PROGRAMAS PREVENTIVOS


LIC NAYADE HERNÁNDEZ MORALES  
TEC. ISAIAS UICAB CHALE

C. ROSA ELENA MAGAÑA GARCÍA  
C. GUILLERMO GARCÍA DE LA FUENTE

CENTLA 21 DE JULIO DEL 2010

DR. ERNESTO HERNANDEZ

SITUACION ENCONTRADA	COMPROMISOS	TIEMPO DE CUMPLIMIENTO	SEGUIMIENTO
	<p>SE LES ENSEÑA A LOS TRES CAPTURISTAS COMO BUSCAR A LOS NIÑOS PARA IDENTIFICAR DUPLICADOS, EN EL BUSCADOR, REGISTRAR EN LA PANTALLA DE CAPTURA LAS DOS PRIMERAS LETRAS DE LOS APELLIDOS Y NOMBRE. SE LES MUESTRA COMO TRALADAR LOS DATOS A EXCEL CON LA FINALIDAD DE HACER MAS FACIL EL MANEJO DE LAS VARIABLES. SE LES EXPLICA COMO CONECTARSE EN RED, COMO ASIGNAR LA DIRECCION IP PARA QUE EL AYUDANTE INGRESE AL SERVIDOR. SE LES ENSEÑA A LOS CAPTURISTAS A IDENTIFICAR CADA UNO DE LOS ESQUEMAS DE VACUNACIÓN.</p>		



SUPERVISOR

RECIBIO LA SUPERVISION

ENTERADO JEFE O DIRECTOR

LIC NAYADE HERNÁNDEZ MORALES  
TEC. ISAIAS UICAB CHALE

C. BELISARIO CANO REYES  
C. ROSA ELENA MAGAÑA GARCÍA  
C. GUILLERMO GARCÍA DE LA FUENTE

DR. ERNESTO HERNANDEZ

# SUPERVISIÓN DEL PROGRAMA Y ELEMENTOS DE APOYO

## CRONOGRAMA

ROL PROVAC MAYO 2010								
MES:	DIA	08:00						
MES: MAYO	FESTIVO							
	SABADO DOMINGO							
	L	10						
	M	11						
	M	12						
	J	13	SOYATACO					
	V	14	EJIDO AYAPA					
	SABADO DOMINGO							
	L	17 FED	BOQUIAPA	RIO	SANTUARIO	P. VIEJO	SAN NICOLAS	GALEANA 1RA
	M	18	MECOACAN 2DA	IQUINUAPA	GALEANA 2DA	V. GUERRERO	N. BRAVO	STA. LUCIA
	M	19	P. AYAPA 1	P. MECOCAN 2	JALUPA 1			
	J	20	CHACALAPA	SOYATACO	REFORMA	EJ. AYAPA	B. JUAREZ	T. ADENTRO
	V	21	P. AYAPA 2	P. MECOCAN 1	JALUPA 2			
	SABADO DOMINGO							
SABADO DOMINGO								
L	24	BOQUIAPA	RIO	SANTUARIO	P. VIEJO	SAN NICOLAS	GALEANA 1RA	
M	25	MECOACAN 2DA	IQUINUAPA	GALEANA 2DA	V. GUERRERO	N. BRAVO	STA. LUCIA	
M	26	CHACALAPA	SOYATACO	REFORMA	EJ. AYAPA	B. JUAREZ	T. ADENTRO	
J	27	P. MECOCAN	P. MECOCAN	JALUPA 1	JALUPA 2	P. AYAPA	P. AYAPA	
V	28							

## REPORTES

